


COMPACT 3015

MESA DE CORTE LÁSER FIBRA PARA CHAPA METÁLICA



EXACTA
Especialmente diseñada para el corte de chapa fina.



COMPACTA
Contiene el total de sus componentes dentro de su volumen (sin periféricos).



EFICIENTE
Emplea la última tecnología láser de fibra para un mejor acabado.






RENTABLE
Encaja múltiples piezas en automático para aprovechar al máximo el material (nesting).

MOTOCONO®



CARACTERÍSTICAS TÉCNICAS:

Zona útil de corte: 3000 x 1500 mm	Tecnología de corte: generador láser hasta 1.5 Kw
Velocidad máxima en vacío: 60 m/min	Velocidad máxima de corte: 30 m/min
Precisión de movimientos: 0.02 mm/m	Espesor máximo a 1Kw: 6 mm acero, 3 mm inox, 2 mm aluminio
Suministro eléctrico: 380V, trifásico a 50/60 Hz	Espesor máximo a 1.5Kw: 6 mm acero, 4 mm inox, 3 mm aluminio
Dimensiones: 4000 x 2200 x 1800 mm	Panel de control: CNC con pantalla táctil de 15"
Peso (aprox.): 2500 Kg	Software de control: CutExpert by Eurosoft



CONTACTO:

Calle Fenolleda 8, Pol. Ind. Nord
(+34) 937 354 597
Terrassa 08226 – Barcelona, España



Nuestras máquinas cumplen las exigencias de seguridad de la Unión Europea.



www.motocono.com