


SHEETCUT HL

MESA DE CORTE LÁSER FIBRA PARA CHAPA METÁLICA



EXACTA
Especialmente diseñada para el corte de chapa fina.



COMPACTA
Contiene el total de sus componentes dentro de su volumen (sin periféricos).



EFICIENTE
Emplea la última tecnología láser de fibra para un mejor acabado.






RENTABLE
Encaja múltiples piezas en automático para aprovechar al máximo el material (nesting).

MOTOCONO®



CARACTERÍSTICAS TÉCNICAS:

Zona útil de corte: 3000 x 1500 mm	Tecnología de corte: Generador láser hasta 1.5 Kw
Espesor máximo de corte: Hasta 6 mm	Movimiento: Motores lineales
Precisión de movimientos: 0.02 mm/m	Materiales: Acero al carbono, galvanizado, inoxidable y aluminio
Suministro eléctrico: 400V, trifásico a 50/60 Hz	Panel de control: CNC con pantalla táctil de 15"
Dimensiones: 4000 x 2200 x 1800 mm	Software de control: CutExpert by Eurosoft
Peso (aprox.): 3000 Kg	



CONTACTO:

Calle Fenolleda 8, Pol. Ind. Nord
(+34) 937 354 597
Terrassa 08226 – Barcelona, España



Nuestras máquinas cumplen las exigencias de seguridad de la Unión Europea.



www.motocono.com